



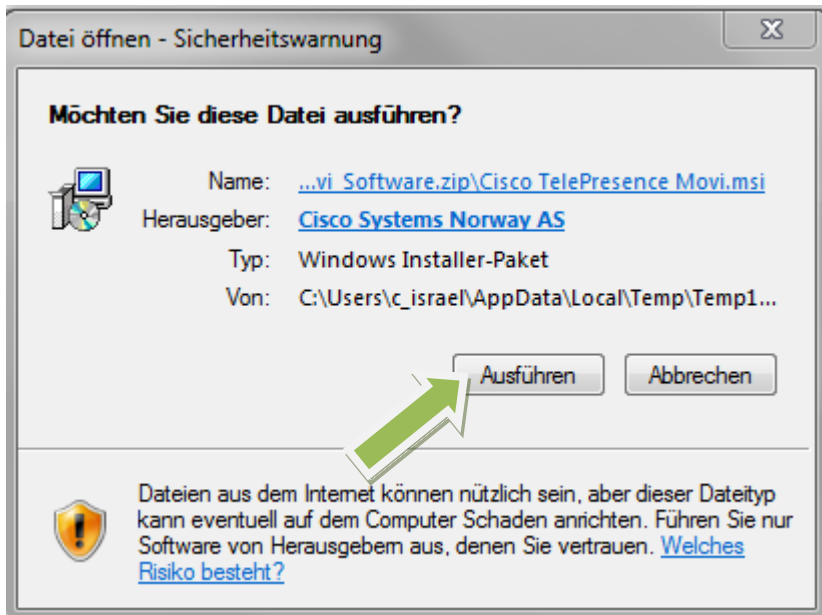
Dokumentation

installation guide Cisco Movi

1. The file Movi_Software in the portal open

2. **Cisco TelePresence Movi.msi** open

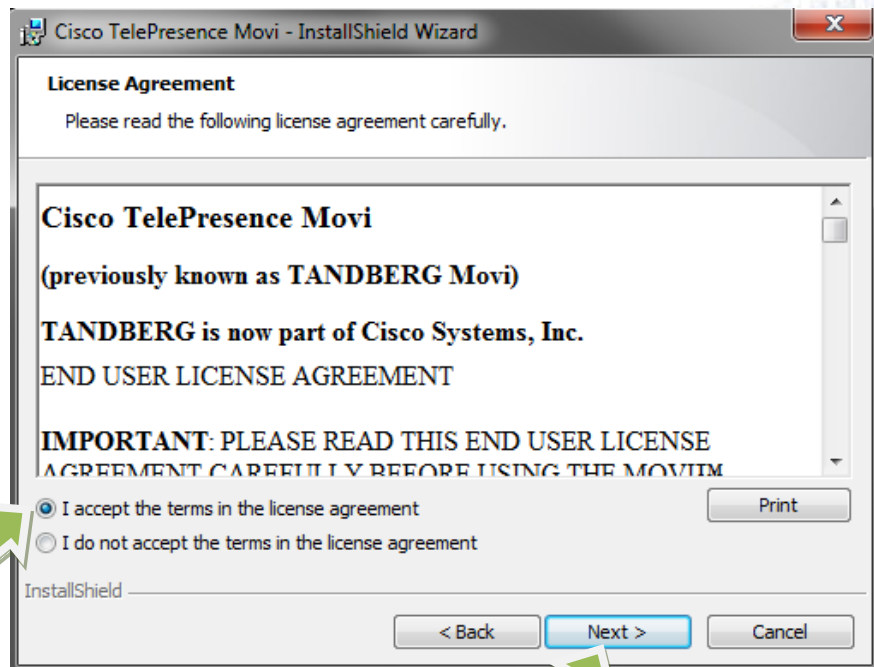
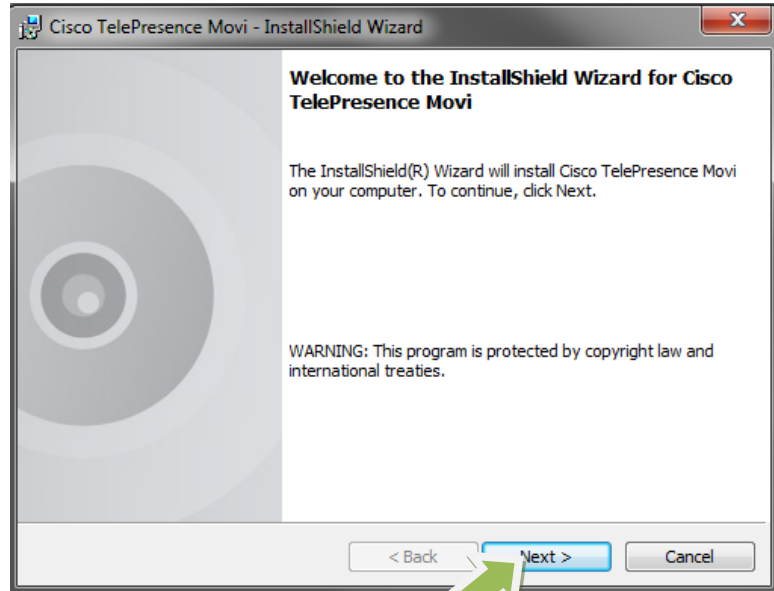
3. Installation



Seite: 1 von 8	Ausgabedatum: 22.08.2011	Dateiname: installation guide
erstellt / geändert:	Freigabe:	Koordination:
Alexander Maier	<Name>	<Name>



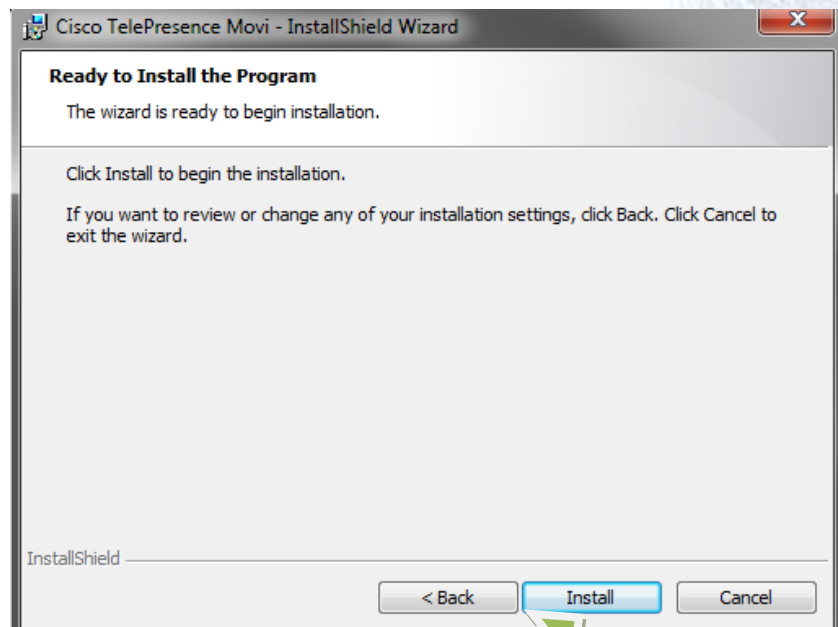
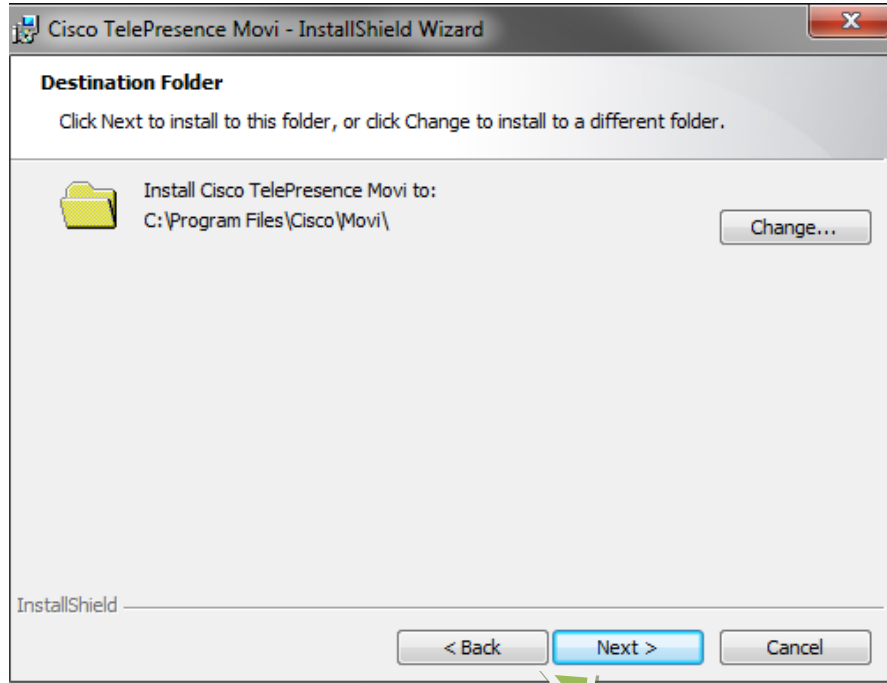
installation guide Cisco Movi



Seite: 2 von 8 erstellt / geändert:	Ausgabedatum: 22.08.2011 Freigabe:	Dateiname: installation guide Koordination:
Alexander Maier	<Name>	<Name>



installation guide Cisco Movi

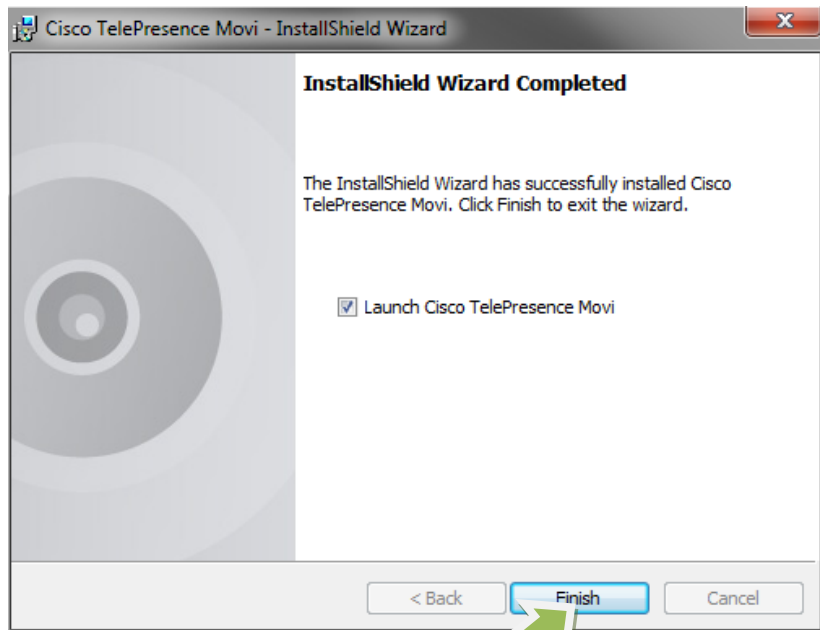


Seite: 3 von 8	Ausgabedatum: 22.08.2011	Dateiname: installation guide
erstellt / geändert:	Freigabe:	Koordination:
Alexander Maier	<Name>	<Name>



Dokumentation

installation guide Cisco Movi



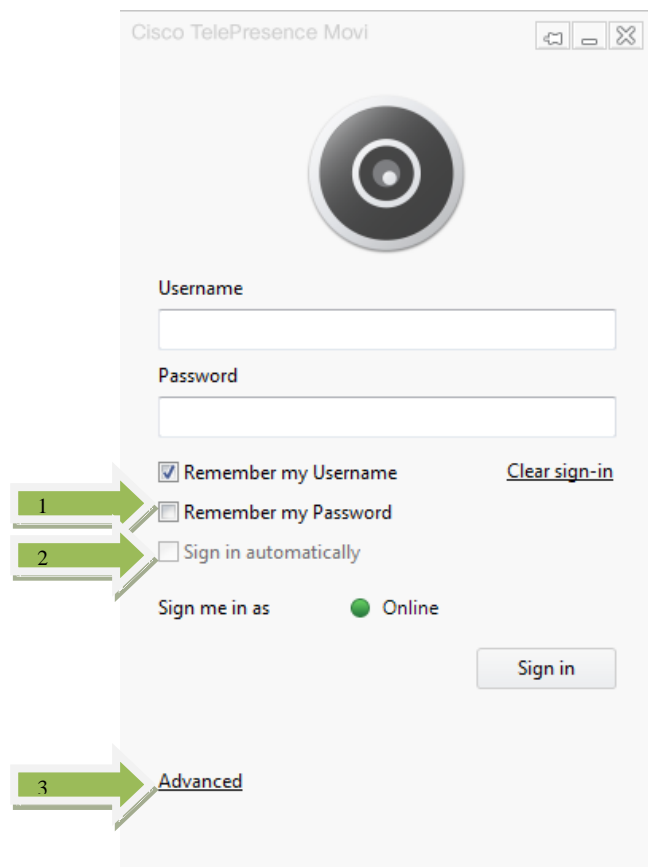
The software is now installed and must be still configured.

Seite: 4 von 8	Ausgabedatum: 22.08.2011	Dateiname: installation guide
erstellt / geändert:	Freigabe:	Koordination:
Alexander Maier	<Name>	<Name>



installation guide Cisco Movi

4. Configuration



- 1. Delete
- 2. Delete

Seite: 5 von 8	Ausgabedatum: 22.08.2011	Dateiname: installation guide
erstellt / geändert:	Freigabe:	Koordination:
Alexander Maier	<Name>	<Name>



Dokumentation

installation guide Cisco Movi

Please enter the following entries in the “Advanced” window:

Internal VCS = SAHVCS02.annahuette.com
External VCS = video.annahuette.com
SIP Domain = annahuette.com

Advanced [Close]

Internal VCS
SAHVCS02.annahuette.com

External VCS
video.annahuette.com

SIP Domain
annahuette.com

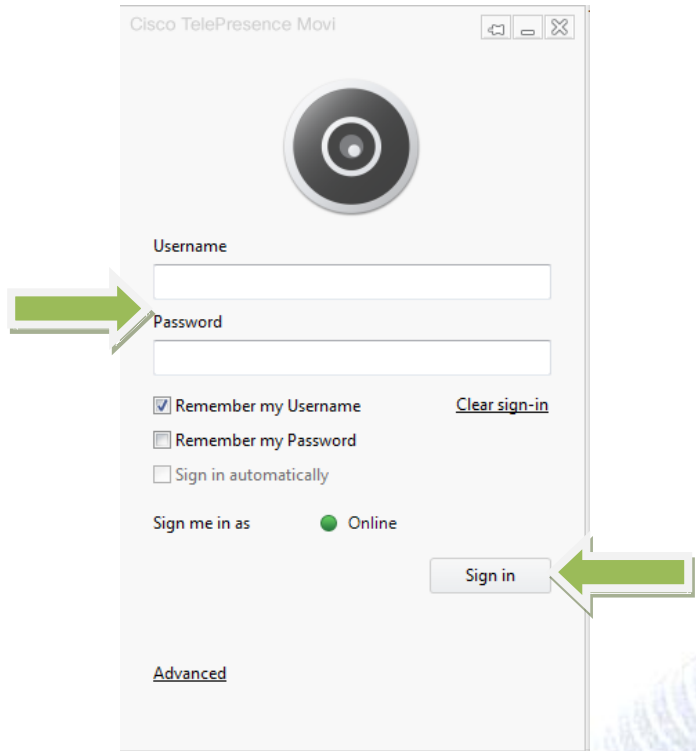
OK Cancel

Seite: 6 von 8	Ausgabedatum: 22.08.2011	Dateiname: installation guide
erstellt / geändert:	Freigabe:	Koordination:
Alexander Maier	<Name>	<Name>

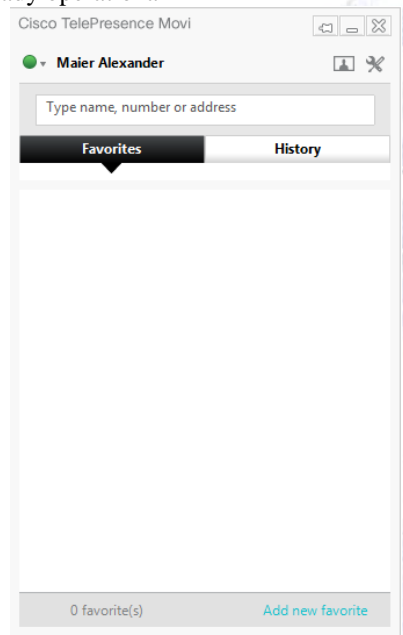


installation guide Cisco Movi

Submit to conclude with username and password (in the e-mail included) and press Sign in



5. Ended configuration, the software is already operational



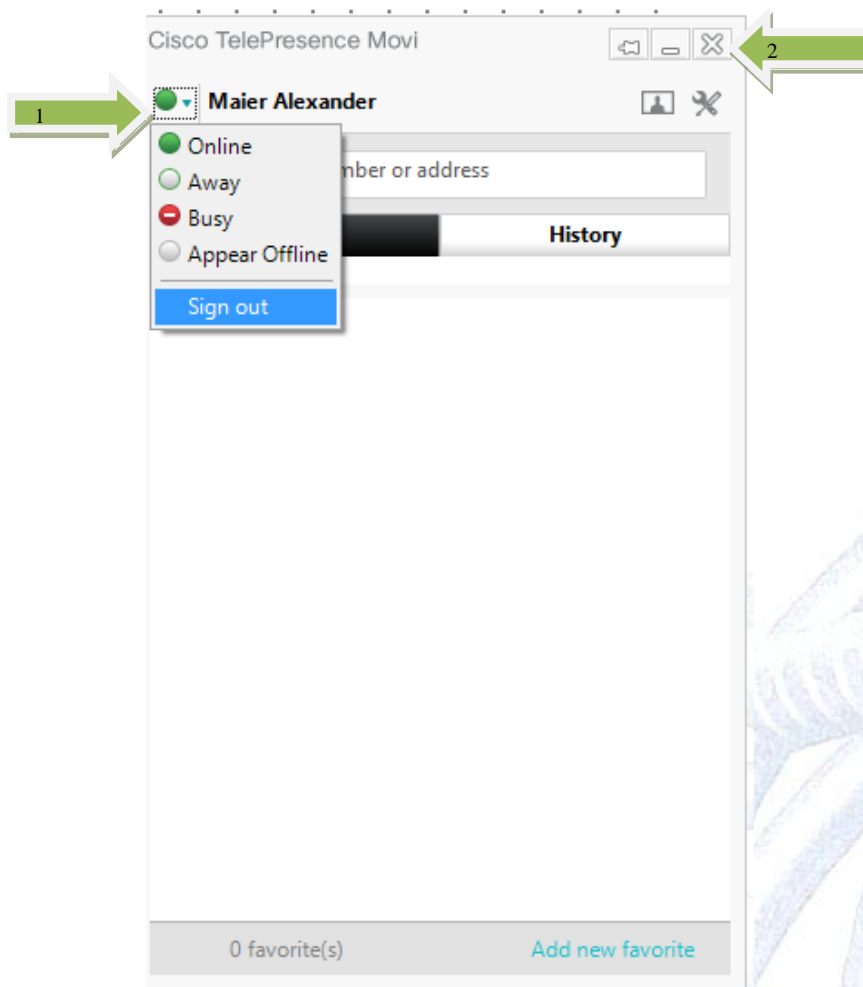
Seite: 7 von 8	Ausgabedatum: 22.08.2011	Dateiname: installation guide
erstellt / geändert:	Freigabe:	Koordination:
Alexander Maier	<Name>	<Name>



installation guide Cisco Movi

6. Starting and Stopping the program

- a. The program can be started under “Start→Programm→Cisco→Cisco TelePresence Movi”
- b. After the videoconference, the program can be completed as follows.



Seite: 8 von 8	Ausgabedatum: 22.08.2011	Dateiname: installation guide
erstellt / geändert:	Freigabe:	Koordination:
Alexander Maier	<Name>	<Name>